

banspa



Cadastre – Kadaster 2016-2020
24.04.2023

GEMEENSCHAPPELIJK KADASTER BANSPA-IBEFE

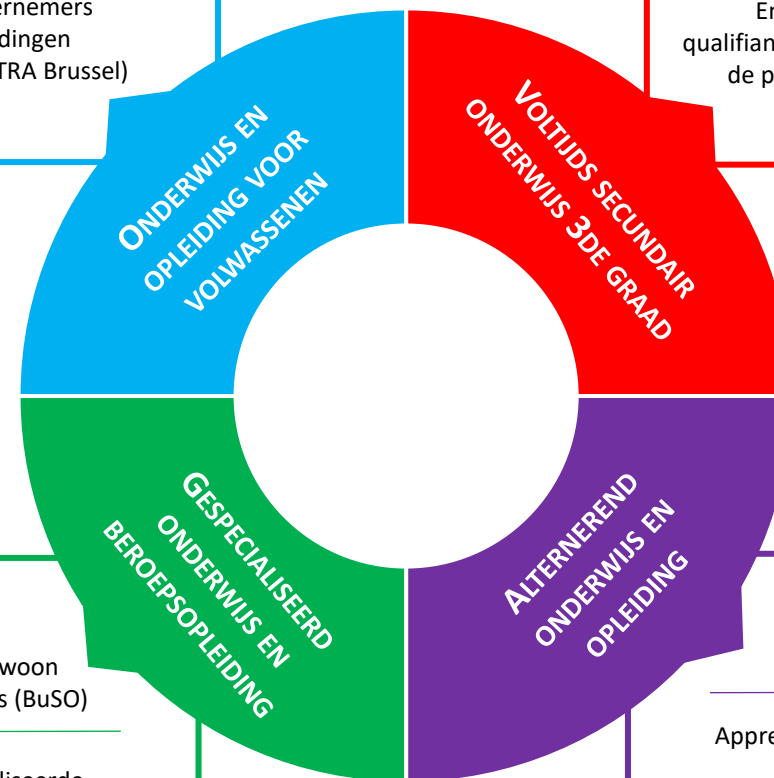


- Doel van de presentatie
- Inhoud van de presentatie
 - Overzicht van de operatoren – waar een beroep leren?
 - Inhoud van het kadaster
 - Focus Franstalige data
 - Focus Nederlandstalige data
- Bespreking met Anton Van Assche & Laurent Schiltz

EEN BEROEP LEREN IN BRUSSEL

FR	NL
Enseignement de promotion sociale	Volwassenenonderwijs (CVO/CBE)
Formation professionnelle (Bruxelles Formation et OISP)	Beroepsopleiding (VDAB Brussel en partners)
Chef d'entreprise (efp)	Ondernemers opleidingen (SYNTRA Brussel)

FR	NL
Enseignement qualifiant secondaire de plein exercice	Voltijds beroeps-kwalificerend secundair onderwijs 3e graad (BSO/TSO/KSO)



FR	NL
Enseignement spécialisé	Buitengewoon onderwijs (BuSO)
Service Phare	Gespecialiseerde beroepsopleiding

FR	NL
CEFA	CDO (DBSO)
Apprentissage (efp)	Leertijd (SYNTRA Brussel)
	Duaal Leren



CADASTRE CONJOINT

QUE TROUVE-T-ON DANS LE CADASTRE ?

1. Présentation des familles d'opérateurs
2. Données agrégées sur les effectifs
3. Données sur les effectifs par famille d'opérateurs
4. Caractéristiques démographiques des publics et mobilités par famille d'opérateur

QUE TROUVE-T-ON DANS LE CADASTRE

PRÉSENTATION DES FAMILLES D'OPÉRATEURS

Nombre d'établissements à Bruxelles	1
Liste des implantations	<ul style="list-style-type: none">- Saint-Josse-ten-Noode ;- Anderlecht ;
Particularité des formations	<ul style="list-style-type: none">- Compétences générales pour le marché du travail (soutien linguistique néerlandais) ;- 6 clusters de secteurs :- Transport et logistique ;- Soins et enseignement ;- Soutien aux entreprises, distribution et ICT ;- Services aux personnes et aux entreprises ;- Construction et bois ;- Industrie.
Nombre de formations	Liste des formations⁵
Publics visés	<ul style="list-style-type: none">- Demandeur.euse.s d'emploi ;- Travailleur.euse.s (les données ne sont pas reprises dans le cadastre) ;- Apprenant.e.s suivant des formations agréées auprès des partenaires.
Différents types de formation	<p>4 types d'apprentissage :</p> <ul style="list-style-type: none">- Module 2 : formation d'orientation ;- Module 4a : formation à la reconversion professionnelle ;- Module 4b : formation professionnelle ;- Module 5n : néerlandais langue étrangère.
Durée de la formation	Variable (selon la forme d'enseignement et l'objectif d'apprentissage).
Diplômes et/ou certifications	Certificats et diplômes.
Principales données statistiques présentées	<ul style="list-style-type: none">- Formations entamées par année civile dont les heures ont été enregistrées dans le système central de suivi des client.e.s (CVS) et qui sont organisées par le VDAB Brussel en gestion propre.- Formations entièrement ou partiellement financées par le VDAB (gestion propre).



QUE TROUVE-T-ON DANS LE CADASTRE

DONNÉES AGRÉGÉES SUR LES EFFECTIFS

Enseignement et formation en alternance



Vlaanderen
is onderwijs & vorming

	Année scolaire / Année civile				
	2015-2016	2016-2017	2017-2018	2018-2019	2019-2020
Enseignement secondaire ordinaire en alternance (CEFA) : nombre d'inscrit.e.s¹¹	1 427	1 390	1 306	1 326	1 331
2 ^e degré	796	730	676	707	743
3 ^e degré	631	660	630	619	588
Deeltijds beroepssecundair onderwijs (DBSO) : nombre d'inscrit.e.s¹²	396	493	516	456	435
SYNTRA Brussel (« Leertijd »)¹³ : nombre d'inscrit.e.s ayant entamé une formation¹⁴	45	49	68	78	92
	2016	2017	2018	2019	2020
Efp – apprentissage : nombre d'inscrit.e.s¹⁵	643	804	846	804	671



QUE TROUVE-T-ON DANS LE CADASTRE

DONNÉES NON-AGRÉGÉES

- Focus données francophones
- Focus données néerlandophones



FOCUS FRANSTALIGE DATA

- Gegevens over de aantallen leerlingen en cursisten per onderwijs- en opleidingsvorm
- Geordend volgens de doelgroep
 - Onderwijs en opleiding voor jongeren
 - Onderwijs en opleiding voor volwassenen + erkenning van verworven competenties
- Doel: sleutels voor een beter inzicht in het aanbod



Gegevens vóór COVID

ONDERWIJS EN OPLEIDING VOOR JONGEREN

BEROEPS-KWALIFICEREND SECUNDAIR ONDERWIJS

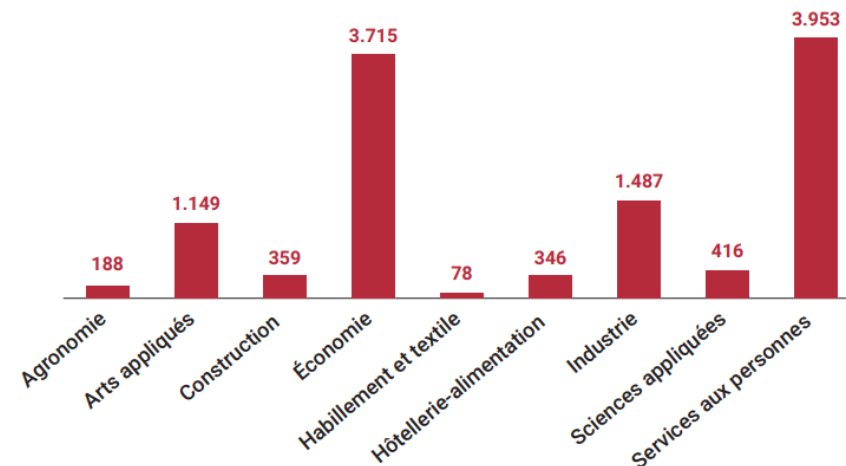
Bouw sector

Opties	Vorm	2015-2016	2016-2017	2017-2018	2018-2019			2019-2020
					Inschrijv- ingen (instel- lingen)	CQ	CESS	
Aanvulling meubelontwerp en -restauratie	7P	9 (2)	13 (2)	13 (2)	8 (2)		4	11 (2)
Dakwerker-dakafdichter	P	6 (1)	2 (1)					
Bouwkundig tekenaar	TQ	30 (1)	30 (1)	22 (1)	25 (1)	5	8	32 (1)
Meubelmaker	P	53 (3)	47 (3)	35 (3)	38 (3)	7		38 (1)
Installateur centrale verwarming	7P	41 (5)	44 (5)	49 (6)	36 (6)	26	25	53 (6)
Metselaar	P							13 (2)
Schrijnwerker	P	33 (2)	30 (2)	34 (2)	31 (2)	10		15 (2)
Binnen- en buitenschrijnwerker	P							14 (2)
Schrijnwerker pvc en alu	7P	9 (1)	9 (1)	9 (1)	9 (1)	6	7	10 (1)
Monteur verwarming en sanitair	P	153 (7)	146 (7)	139 (7)	140 (7)	61		148 (7)
Geschoold arbeider bouw - ruwbouw	P	29 (2)	31 (2)	26 (2)	18 (2)	10		5 (2)



FÉDÉRATION
WALLONIE-BRUXELLES

Population totale (2019-2020) : 11.691



ONDERWIJS EN OPLEIDING VOOR JONGEREN

ALTERNEREND BEROEPS-KWALIFICEREND SECUNDAIR ONDERWIJS (CEFA)

Diensten aan personen

Opties	Type	Vorm	2015-2016	2016-2017	2017-2018	2018-2019			2019-2020
						Inschrijvingen (instellingen)	CQ	CESS	
Educatief medewerker	art.49	TQ		6 (1)	12 (1)	17 (1)	4	4	15 (1)
Familiehulp	art.49	P	24 (2)	27 (2)	29 (2)	31 (2)	7		26 (2)
Zorgkundige	art.49	7P	5 (1)	8 (2)	8 (2)	5 (2)	6	1	7 (2)
Kapper	art.49	P	59 (3)	48 (3)	54 (3)	60 (3)	21		63 (3)
Manager kapper	art.49	7P			11 (1)	6 (1)	5	4	7 (1)
Kapper-baas	art.49	7P	2 (1)	17 (2)					
Totaal			90	106	114	119	43	9	118

ONDERWIJS EN OPLEIDING VOOR JONGEREN

GESPECIALISEERD ONDERWIJS

Vorm 3, fase 3 Diensten aan personen



Opties	2016-2017	2017-2018	2018-2019	2019-2020
Logistiek assistent in gemeenschappen	24 (5)	36 (6)	34 (6)	40 (6)
Logistiek assistent in gemeenschappen (art. 47)	2 (1)	2 (1)		
Huishoudhulp	14 (1)	1 (1)	2 (2)	2 (1)
Arbeider wasserij-droogkuis	4 (1)	10 (1)	9 (1)	3 (1)
Arbeider wasserij-droogkuis (art. 47)	2 (1)	2 (1)	6 (1)	4 (1)
Oppervlaktetechnicus -schoonmaker			2 (1)	3 (2)
Totaal	46	51	53	52

ONDERWIJS EN OPLEIDING VOOR JONGEREN

EFP LEERWEZEN

Voeding



Titel opleiding	Inschrijvingen					% ♀	Gediplomeerden				
	2016	2017	2018	2019	2020		2015-2016	2016-2017	2017-2018	2018-2019	2019-2020
Slager-Spekslager	16	20	8	14	12	5	2	4	2	3	8%
Brood- en banketbakker	38	40	44	29	22	5	4	4	1	4	41%
Chocolatier-banketbakker -ijsbereider	1	7	9	6	1				3	0%	
Restauranthouder	66	64	47	37	34	6	6	8	4	6	15%
Verkoper-voorbereider slagerij			10								
Totaal	121	131	118	86	69	16	12	16	7	16	22%


ONDERWIJS EN OPLEIDING VOOR VOLWASSENEN


EFP ONDERNEMER

Kunst and media



Titel opleiding	Inschrijvingen					% ♀	Gediplomeerden				
	2016	2017	2018	2019	2020		2015-2016	2016-2017	2017-2018	2018-2019	2019-2020
Animator organisator muziekevenementen	28	20	9				3	5	1	4	
Animator Radiomaker	23	23	24	22	36	50%	2	4	1	2	2
Antiekhandelaar	14	17	19	24	31	45%	4	3	2	1	2
Juwelier	29	27	36	25	30	70%	3	4	3	4	3
Productontwerper multi-media	15	14	21	6			4	3	1	2	3
Binnenhuisarchitect	76	84	109	90	90	83%	12	8	9	10	14
Meubelmaker	38	38	40	37	33	33%	5	5	5	5	5
Bloemist	39	24	28	28	29	86%	10	6	8	7	3

Candidat stagiaire comptable  218

Formation accélérée en gestion  274

Agent immobilier  923

ONDERWIJS EN OPLEIDING VOOR VOLWASSENEN

BRUXELLES FORMATION EN OISP

**Bruxelles
Formation**
Informatica, ict en
digitale economie

Titel opleiding	Aard actie	Inschrijvingen					% ♀	Certificering 2020		
		2016	2017	2018	2019	2020		CECAF	RAF	CAFS
Systeembeveiligingsbeheer	SBV			14	52					
Netwerkbeheer	SBV			39	4					
Netwerkbeheerder	KO	19	13	14	2	12	0%	12		
Systeembeheerder	KO			10	11	13	100%	13		
Gecertificeerd MS-systeembeheerder	KO	22	21	7	10	12	0%			
Adobe Illustrator	SBV		9							

**BRUXELLES
FORMATION**

former pour l'emploi

OISP
Veiligheid en
preventie

Titel opleiding	Aard actie	2016	2017	2018	2019	2020	% ♀
Buurt- en veiligheidsagent	KO	12	12	14			
Veiligheidsagent / bewakingsagent	KO	25	10				
Gerichte beroepsoriëntering buurtagent	GBO			14			
Gerichte beroepsoriëntering veiligheidsagent	GBO				14	15	33%
Gerichte beroepsoriëntering veiligheidsagent / bewakingsagent	GBO			22	19	12	8%
Gerichte beroepsoriëntering politie	GBO			29	26	29	31%

ONDERWIJS EN OPLEIDING VOOR VOLWASSENEN

PROMOTION SOCIALE

Hotelwezen - voeding

Promsoc
.brussels 

Benaming afdeling	2016 - 2017		2017 - 2018		2018 - 2019		
	Inschrij- vingen	GP	Inschrij- vingen	GP	Inschrij- vingen	GP	% ♀
Polyvalente hulp gemeenschapsrestauratie	11 (1)	7	31 (1)	4	25 (1)	10	45%
Slager - Spekslager	27 (1)	9	26 (1)	9	15 (1)	16	15%
Brood- en banketbakker	61 (1)	41	73 (1)	51	76 (1)	26	68%
Chocolatier – banketbakker	56 (1)	14	57 (1)	18	60 (1)	24	59%
Restauranthouder	88 (2)	62	114 (2)	39	105 (2)	44	49%
Totaal	243	133	301	121	281	120	54%

ERKENNING VAN VERWORVEN COMPETENTIES

CONSORTIUM DE VALIDATION DES COMPÉTENCES

Benaming beroep	2016		2017		2018		2019		2020				
	Proeven	Kwal.	Proeven	Kwal.	Proeven	Kwal.	Proeven	Kwal.	Proeven	Kwal.	Afzonderlijke personen	RAF	Wallo-nië
Hulpboekhouder	28	10	10	5	76	41	64	35	9	2	1	21	3
Huishoudhulp	21	15	13	12	150	118	223	183	65	47	33		
Barman	1		1	1					1				
Tegelzetter	19	9	15	11	21	6	18	8	13	3	3	1	
Bekister												1	
Kapper	4	3	13	12	22	18	23	11	8	3	3		
Autonoom kapper	8	8	15	10	64	33	33	20	16	10	10		
Heftruckchauffeur	33	25	16	14	94	71	130	103	65	52	43	85	22
Productieoperator in de voedingsindustrie									26	26	26		
Dakwerker							5	1	2			7	
Administratief bediende	110	79	127	86	442	301	457	296	186	124	87	84	



CARACTÉRISTIQUES DÉMOGRAPHIQUES DES PUBLICS

Tableau F22 – efp Apprentissage : caractéristiques démographiques des inscrit.e.s par pôle (2020)⁸⁶

Champ inscrit.e.s : apprenant.e.s inscrit.e.s en formation au 31 décembre 2020.

Pôle	Inscrit.e.s	% ♀	Tranche d'âge (en %)				Lieu d'habitation (en %)			
			15-19 ans	20-24 ans	25-29 ans	+ de 30 ans	Bruxelles	Flandre	Wallonie	Hors Belgique
Alimentation	69	22%	80%	20%	0%	0%	71%	23%	6%	0%
Bien-être	131	80%	82%	18%	1%	0%	69%	18%	12%	1%
Commerce	95	36%	77%	23%	0%	0%	68%	20%	12%	0%
Construction	195	1%	74%	25%	1%	0%	62%	27%	11%	0%
Mobilité	116	2%	83%	17%	0%	0%	68%	20%	12%	0%
Numérique	65	5%	83%	17%	0%	0%	57%	32%	11%	0%
Total	671	24%	80%	20%	0%	0%	66%	23%	11%	0%

WAT DOEN WE MET DEZE CIJFERS ?

- Jaarlijkse dataverzameling i.h.k.v. de samenwerkingsovereenkomst
- Aanbevelingen van het IBEFE
 - Prioritaire beroepen (jaarlijks)
 - Bijkomende aanbevelingen (elke 3 jaar)
- Andere publicaties (analyse nota's, adviezen, ...)
- Referentiepunt



FOCUS DONNÉES NÉERLANDOPHONES

VDAB BRUSSEL ET PARTENAIRES

Tableau N24 - VDAB Brussel - formations professionnelles : nombre d'apprenant.e.s uniques vs nombre de formations entamées

Nombre d'apprenant.e.s uniques vs nombre de formations	2016	2017	2018	2019	2020	2016 > 2019		2019 >2020	
Formations entamées	3 652	3 619	4 016	4 738	3 792	1 086	29,7%	-946	-20,0%
Inscrit.e.s uniques	2 400	2 623	2 748	3 046	2 296	646	26,9%	-750	-24,6%



Tableau N25 - VDAB Brussel - formations professionnelles : nombre de formations entamées par type de module de formation

Type de module de formation	2016	2017	2018	2019	2020	2016 > 2019		2019 >2020	
module 2 : formation d'orientation	311	306	108	132	87	-179	-57,6%	-45	-34,1%
module 4a : formation à la reconversion professionnelle	396	237	291	497	520	101	25,5%	23	4,6%
module 4b : formation professionnelle	2.545	2.314	2.149	2.219	1.500	-326	-12,8%	-719	-32,4%
module 5n : Néerlandais langue étrangère	400	762	1.468	1.890	1.685	1.490	372,5%	-205	-10,8%
Total global	3.652	3.619	4.016	4.738	3.792	1.086	29,7%	-946	-20,0%

FOCUS DONNÉES NÉERLANDOPHONES

VDAB BRUSSEL ET PARTENAIRES

Tableau N26 - VDAB Brussel - formations professionnelles : nombre de formations entamées par secteur de formation



(Cluster de) secteurs	2016	2017	2018	2019	2020	% 2020	2016 > 2019		2019 > 2020		% ♀ 2019-2020
Compétences générales pour le marché du travail (Soutien linguistique)	400	762	1 468	1 890	1 689	44,5%	1 490	372,5%	-201	-10,6%	54,1%
Transport et logistique	1 547	1 262	1 102	1 307	881	23,2%	-240	-15,5%	-426	-32,6%	4,9%
Soins et enseignement	452	422	348	347	356	9,4%	-105	-23,2%	9	2,6%	78,4%
Soutien aux entreprises, distribution et ICT	448	439	343	411	336	8,9%	-37	-8,3%	-75	-18,2%	40,5%
Services aux personnes et aux entreprises	328	256	307	310	253	6,7%	-18	-5,5%	-57	-18,4%	48,2%
Construction et bois	223	159	162	176	141	3,7%	-47	-21,1%	-35	-19,9%	2,1%
Industrie	236	252	207	205	136	3,6%	-31	-13,1%	-69	-33,7%	15,4%
Parcours de développement spécifiques au public visé	18	67	79	92	0	0,0%	74	411%	-92	-100%	0,0%
Total global	3 652	3 619	4 016	4 738	3 792	100%	1 086	29,7%	-946	-20,0%	40,0%

FOCUS DONNÉES NÉERLANDOPHONES

VDAB BRUSSEL ET PARTENAIRES

Tableau N27 - VDAB Brussel - formations professionnelles : nombre formations entamées par clusters de secteurs et secteurs et domaines professionnels



(Cluster de) secteurs	Secteur et domaine professionnel	2016	2017	2018	2019	2020	% 2020	2016-2019	2019-2020	% ♀ 2019-2020		
Compétences générales pour le marché du travail	Soutien linguistique	400	762	1 468	1 890	1 685	99,8%	1490	-205			
Compétences générales pour le marché du travail	Soutien personnalisé	0	0	0	0	4	0,2%	0	4			
Compétences générales pour le marché du travail		400	762	1 468	1 890	1 689	45%	1 490	373%	-201	-11%	54%
Transport et logistique	Transport routier	1 524	1 186	1 015	1 236	826	93,8%	-288	-410			
Transport et logistique	Manutention de choses	23	64	70	57	49	5,6%	34	-8			
Transport et logistique	Coordination logistique	0	12	7	0	5	0,6%	0	5			
Transport et logistique	Transport maritime et navigation intérieure	0	0	10	14	1	0,1%	14	-13			
Transport et logistique		1 547	1 262	1 102	1 307	881	23%	-240	-16%	-426	-33%	5%
Soins et enseignement	Non marchand	406	371	302	279	287	80,6%	-127	8			

FOCUS DONNÉES NÉERLANDOPHONES

VDAB BRUSSEL ET PARTENAIRES

Tableau N28 - VDAB Brussel - formations professionnelles : formations uniques par nombre formations entamées en 2020



Secteurs et domaines professionnels	Formations	2016	2017	2018	2019	2020	% 2020	2016 > 2019	2019 > 2020
Transport routier	SIMBASIC (formation de base de 2 jours simulateur de conduite)	180	123	194	298	258	6,8%	118	-40
Transport routier	Formation théorique conducteur de camion	20		15	96	152	4,0%	76	56
Soutien linguistique	Immersion linguistique intensive 1.2	14	93	193	200	148	3,9%	186	-52
Soutien linguistique	Immersion linguistique intensive 2.1				94	142	3,7%	94	48
Soutien linguistique	Immersion linguistique intensive 2.1				56	131	3,5%	56	75
Transport routier	Formation continue Code 95 pour conducteur de camion	60	350	287	226	131	3,5%	166	-95
Soutien linguistique	Immersion linguistique intensive 2.3				35	124	3,3%	35	89
Soutien linguistique	Immersion linguistique intensive 2.3				56	119	3,1%	56	63
Soutien linguistique	Immersion linguistique intensive 2.2				41	114	3,0%	41	73

FOCUS DONNÉES NÉERLANDOPHONES

VDAB BRUSSEL ET PARTENAIRES

Tableau N29 VDAB Brussel - formations professionnelles : nombre participant.e.s par résultat

Résultat	2016	2017	2018	2019	2020	% 2020	2018-2019		2019-2020	
Réussie			3 210	3 525	2 973	75,1%	315	9,8%	-552	-15,7%
Non réussie			370	497	466	11,8%	127	34,3%	-31	-6,2%
Interruption - Par le client			142	187	118	3,0%	45	31,7%	-69	-36,9%
Interruption - Pour cause d'embauche (pendant la formation)			117	124	98	2,5%	7	6,0%	-26	-21,0%
Interruption - Pour cause d'inaptitude			88	97	78	2,0%	9	10,2%	-19	-19,6%
Interruption - Pour cause de maladie de longue durée			57	61	68	1,7%	4	7,0%	7	11,5%
Interruption - Pour des raisons techniques			21	16	65	1,6%	-5	-23,8%	49	306,3%
Interruption - Par le client, pour des raisons légitimes			24	31	47	1,2%	7	29,2%	16	51,6%
Interruption - Pour des raisons d'ordre et de discipline			35	40	38	1,0%	5	14,3%	-2	-5,0%
Interruption - Par le client, pour des raisons non légitimes			11	9	6	0,2%	-2	-18,2%	-3	-33,3%
Interruption - Pour cause de mutation			11	8	1	0,0%	-3	-27,3%	-7	-87,5%
Total global			4 086	4 595	3 958	100%	509	12,5%	-637	-13,9%



FOCUS DONNÉES NÉERLANDOPHONES

SYNTRA BRUSSEL

Tableau N23 : SYNTRA Brussel – formations pour des entrepreneurs : nombre de participant.e.s par résultat

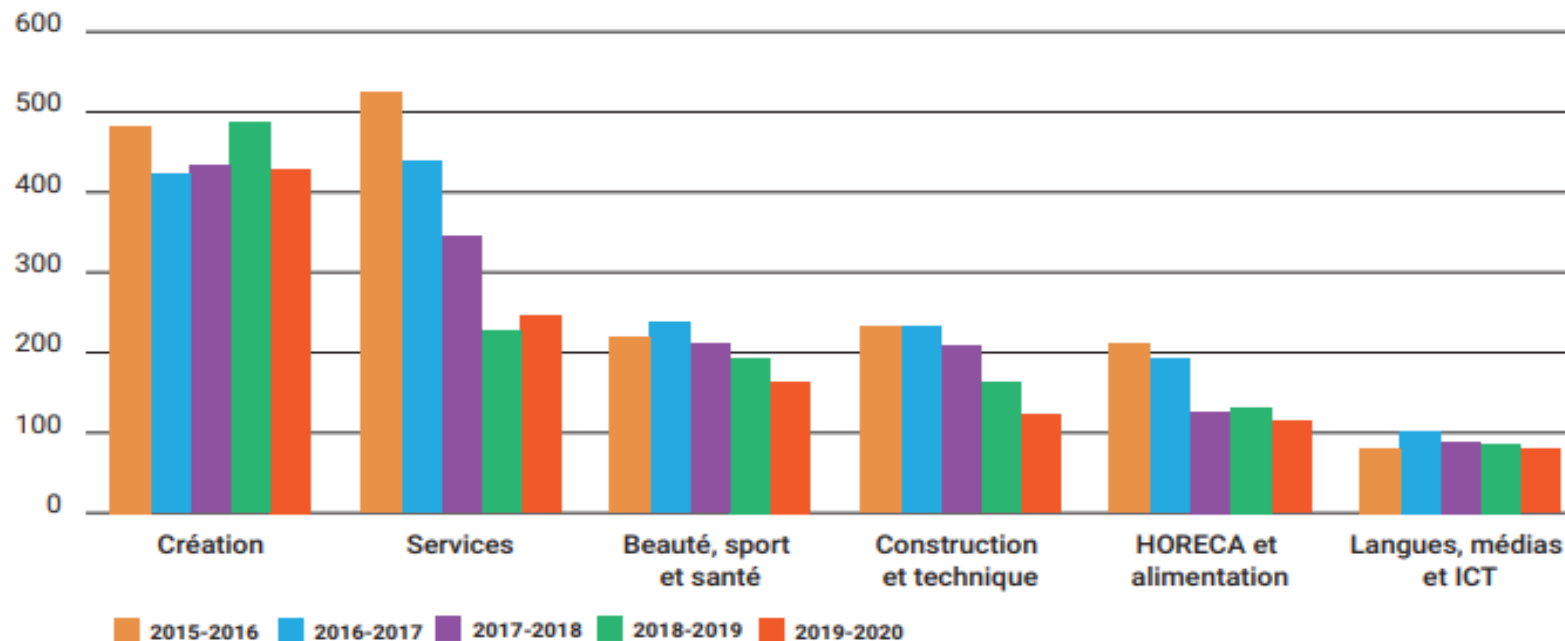
(Cluster de) secteurs	Domaine professionnel / Secteur	Nombre d'inscrit.e.s ayant achevé une formation														
		2015-2016			2016-2017			2017-2018			2018-2019			2019-2020		
		MàT.	R.	Int.	MàT.	R.	Int.	MàT.	R.	Int.	MàT.	R.	Int.	MàT.	R.	Int.
Créatif	Mode et textile	220	163	37	190	138	22	213	155	27	223	182	8	165	128	12
Créatif	Marché de l'art et bijoux	96	78	12	101	89	2	93	82	7	134	115	10	138	81	5
Beauté, sport et santé	Beauté et santé	145	112	33	155	124	36	126	103	22	140	115	9	99	91	15
Hôtellerie et alimentation	Hôtellerie et alimentation	184	133	21	173	135	14	123	102	3	115	105	11	108	92	6
Services	Gestion d'entreprise	166	111	50	149	111	23	58	41	4	72	52	0	84	53	8
Créatif	Stylisme d'intérieurs et design	77	53	14	73	68	5	71	56	8	75	65	8	81	70	2



FOCUS DONNÉES NÉERLANDOPHONES

SYNTRA BRUSSEL

Graphique N3 : Evolution des formations pour entrepreneur.euse.s par cluster de secteurs



À l'exception des clusters de secteur « créatif » et « langues, médias et ICT », tous les clusters de secteur ont connu une forte baisse de fréquentation, et tout particulièrement « services », qui a vu le nombre de ses apprenant.e.s chuter de plus de moitié.

CARACTÉRISTIQUES DÉMOGRAPHIQUES DES PUBLICS



Tableau N48 - SYNTRA Brussel - Leertijd en formations Duaal leren : nombre d'élèves par genre

Genre	2015-2016	2016-2017	2017-2018	2018-2019	2019-2020	% 2019-2020	2016-2017 > 2018-2019		2018-2019 > 2019-2020	
Masculin		22	30	38	46	50,0%	16	72,7%	8	21,1%
Féminin		27	38	40	46	50,0%	13	48,1%	6	15,0%
Total	45	49	68	78	92	100%	29	59,2%	14	17,9%

Tableau N49 - SYNTRA Brussel - Leertijd en formations Duaal leren : nombre d'élèves par âge

Catégorie d'âge	2015-2016	2016-2017	2017-2018	2018-2019	2019-2020	% 2019-2020	2016-2017 > 2018-2019		2018-2019 > 2019-2020	
18 ans ou moins		23	0	33	50	54,3%	10	43,5%	17	51,5%
19 ans ou plus		26	38	45	42	45,7%	19	73,1%	-3	-6,7%
Total	45	49	68	78	92	100%	29	59,2%	14	17,9%

Tableau N50 - SYNTRA Brussel - Leertijd en formations Duaal leren : nombre d'élèves par domicile

Domicile	2015-2016	2016-2017	2017-2018	2018-2019	2019-2020	% 2019-2020	2016-2017 > 2018-2019		2018-2019 > 2019-2020	
Région de Bruxelles-Capitale		26	43	49	36	8,3%	23	88,5%	-13	-26,5%
Région flamande		22	23	28	53	12,2%	6	27,3%	25	89,3%
Région wallonne		1	2	1	2	0,5%	0		1	
Autre		0	0	0	1	0,2%	0		1	
Total	45	49	68	78	92	21%	29	59,2%	14	17,9%

FOCUS DONNÉES NÉERLANDOPHONES

CONCLUSIONS 2016 > 2020

- Diminution générale du nombre d'élèves et de participants aux formations STEM et de la santé (malgré une forte demande sur le marché du travail)
- Diminution générale de la fréquentation des cours de néerlandais sauf au VDAB
 - Mais diminution de fréquentation pour les cours de niveau d'entrée à partir de 2018
- Diminution générale de la fréquentation des formations
 - Flux insuffisants de demandeurs d'emploi vers le VDAB et ses partenaires
- Démarrage difficile du *duaal leren* en RBC

CADASTRE CONJOINT / GEMEENSCHAPPELIJK KADASTER BANSPA-IBEFE



Voor het Nederlandstalig aanbod gerealiseerd in samenwerking met het Vlaams Departement Onderwijs en Vorming, SYNTRA Brussel en VDAB Brussel en met steun van het Vlaams Departement Werk en Sociale Economie, Actiris en de Vlaamse Gemeenschapscommissie.

CADASTRE CONJOINT / GEMEENSCHAPPELIJK KADASTER BANSPA-IBEFE



Pour les parties concernant l'offre francophone,
nous avons travaillé en collaboration avec
l'Administration générale de l'enseignement de la
Communauté française,
Bruxelles Formation, l'efp/SFPME et
le Consortium de Validation des Compétences.



CONCLUSION

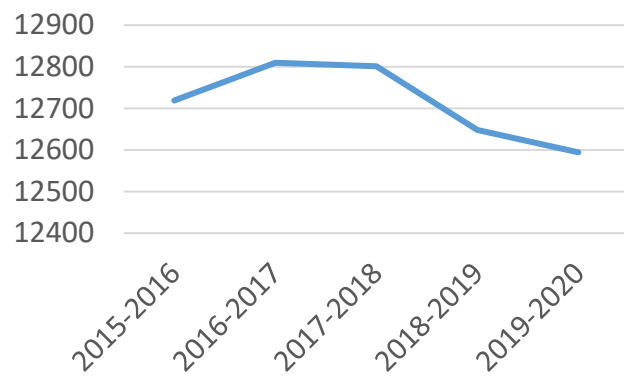
ANTON VAN ASSCHE – VOORZITTER BANSPA

- Avis du BANSPA sur l'offre néerlandophone en RBC (4 octobre 2022)
 - STEM / secteur de la santé / *duaal leren* / néerlandais / transfert
- Quel développement pour le cadastre conjoint ?
 - Lien inscriptions - résultats
 - Les flux sortants de l'offre d'enseignement et de formation
 - Une analyse du marché du travail (quantitative et qualitative)

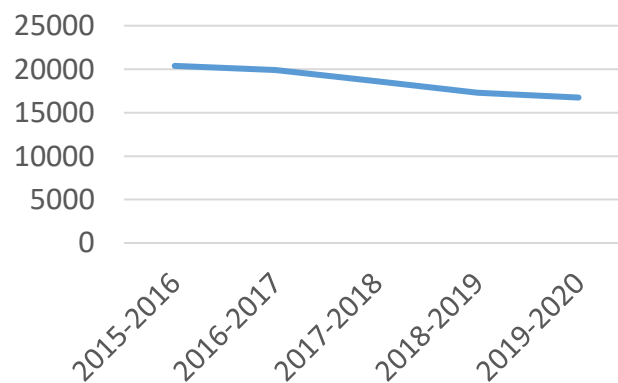
AFSLUITING

LAURENT SCHILTZ – PRÉSIDENT IBEFE

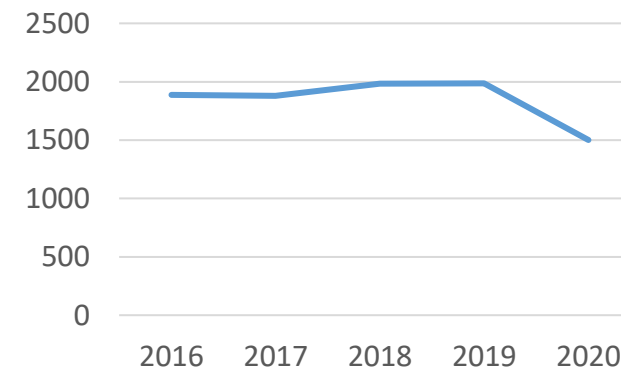
Qualifiant (PE et ALT - 3e et 4e degré)



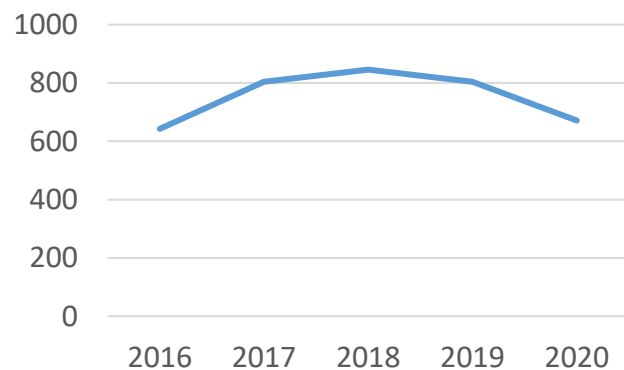
Promotion sociale (secondaire supérieur)



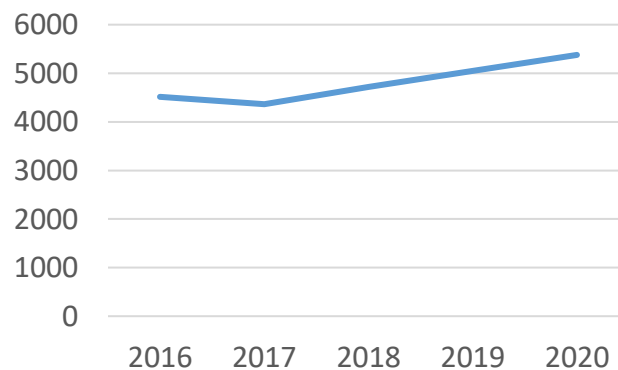
Bruxelles Formation (formation qual.)



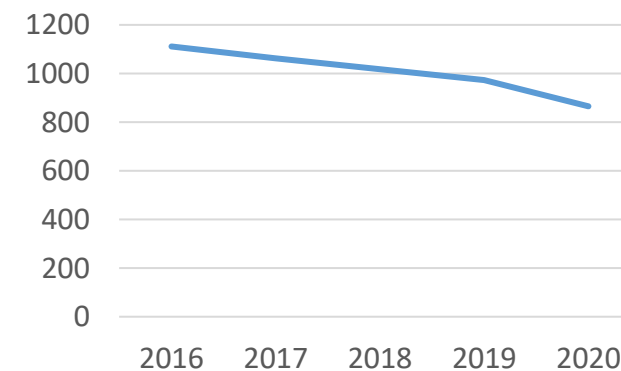
efp APP



efp Chef d'entreprise



OISP (formation qual.)



IBEFE Bruxelles - BANSPA

banspa



Merci ! Bedankt !